Perfis D

Perfil de Transição Dzero

Mesmo nível

Os perfis Dzero foram projetados para proporcionar acabamento perfeito para a união de pisos que estejam no mesmo nível ou com pequenos desníveis. Este perfil é capaz de harmonizar a junção de revestimentos produzidos em materiais e/ou texturas diferentes. Sua utilização resolve estética e funcionalmente as imperfeições de corte, desalinhamentos, rejuntes inviáveis ou excessivos, podendo também cobrir juntas de dilatação.

Confira detalhes de aplicações em nosso canal do Youtube

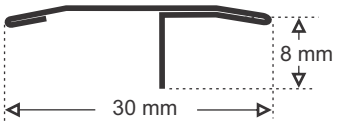



Aplicações

Interiores | Exteriores | Pisos | Transições em pisos

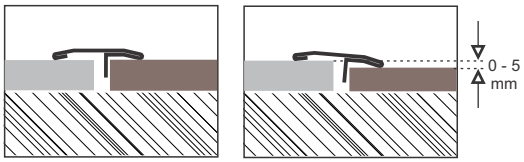

Legenda:

- Piso ou revestimento 1
- Piso ou revestimento 2
- Contra piso ou piso remanescente

MATERIAL	COR / ACABAMENTO
AÇO INOX 304	PRATA ESCOVADO

DESNÍVEL	PESO / COMPRIMENTO
< 5 mm	330 g/peça - 120 cm

Instalação

1 - Retire a película protetora que envolve o produto antes do assentamento.
2 - Limpe cuidadosamente a junção entre os revestimentos, deixando no mínimo 5 mm de espaço livre entre eles.
3 - Aplique um cordão de adesivo/selante híbrido (recomendado MS45 Âncora), de poliuretano ou de silicone no interior da junta e em todas as faces do perfil que farão contato com os pisos.
4 - Instale o perfil perpendicularmente ao piso e pressione até o nivelamento das duas superfícies. Limpe imediatamente eventuais excessos de adesivo.
5 - Para realizar cortes dos filetes recomendamos o uso de disco diamantado para metais (recomendado Irwin Metalmax) ou disco abrasivo para aço inoxidável (recomendado Norton Classic 1,0 mm).
6 - Use fita adesiva para prender o Perfil até a cura do adesivo (mínimo 24 horas);
7 - Retire a fita adesiva e limpe eventuais resíduos de cola usando detergente neutro ou solventes orgânicos tais como alcool isopropílico ou thinner (em ordem de preferência).
8 - Você adquiriu um produto nobre e valioso. Recomendamos cuidados especiais na limpeza, pela utilização de ferramentas limpas e não abrasivas, pois metais riscam com facilidade.

Reclamações

- DEFEITO VISÍVEL: Se existente, reclamar antes do assentamento (o assentamento significa a sua aceitação).
- DEFEITO OCULTO: Se ocorrer, reclamar assim que o detectar.
- Guarde sempre a Nota Fiscal.

Limpeza e manutenção

LIMPEZA: NUNCA UTILIZAR ÁCIDOS, LIMPADORES CLORADOS OU AGENTES ABRASIVOS (ÁCIDO MURIÁTICO, ÁGUA SANITÁRIA, CLORO, PASTAS DE POLIMENTO, ESPONJAS SINTÉTICAS OU DE AÇO) PARA LIMPEZA.

- ☑ Para limpeza de rotina utilize um pano de algodão limpo e macio umedecido com água potável;
- ☑ Para limpeza mais profunda utilize detergente neutro e enxágue com abundância para remoção de quaisquer resíduos do produto de limpeza;

Conheça nossa linha completa apontando sua câmera para o código ao lado ou em

www.mozaik.com.br